

Информационно-аналитическая система оценки эффективности деятельности органов исполнительной власти и местного самоуправления субъекта Российской Федерации

В целях повышения эффективности деятельности органов исполнительной власти и местного самоуправления субъекта РФ компания «Прогноз» предлагает внедрить информационно-аналитическую систему (Система), которая позволит обеспечить решение следующих основных задач:

1). **Обеспечение информационного взаимодействия** между ветвями власти (федеральными, региональными и муниципальными) посредством **формирования единого информационного пространства** в разрезе показателей эффективности деятельности органов исполнительной власти и местного самоуправления субъекта РФ:

- создание централизованного хранилища данных показателей эффективности деятельности органов исполнительной власти и местного самоуправления субъекта РФ,
- автоматизация сбора первичных данных посредством специализированных шаблонов сбора и формирования Интернет-раздела ввода данных для удаленных пользователей,
- обеспечение автоматизированной загрузки данных из внешних источников, первичного контроля и обработки информации,
- организация информационного Интернет-ресурса для представления результатов расчета и интеграции с федеральными ресурсами (ГАС «Управление»).

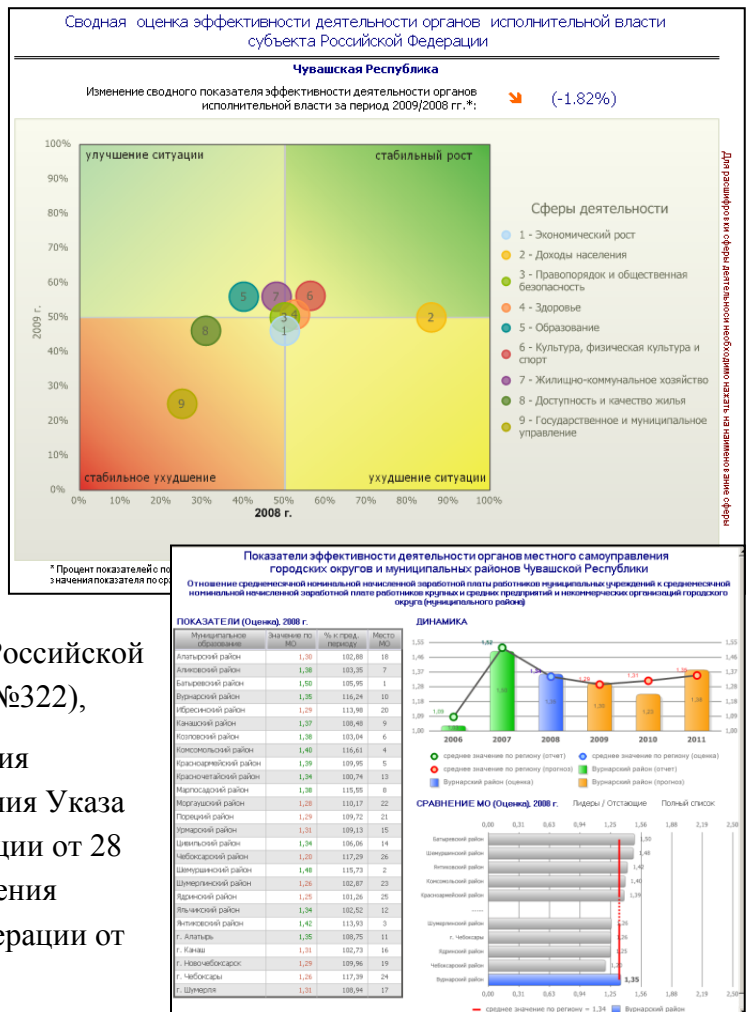
The screenshot displays the 'PROGNOZ' system interface. The top window shows a table of indicators with columns: '№ индикатора', 'Наименование индикатора', 'Единица измерения', 'Прогнозируемый 2007', 'Отчетный 2008', 'Планируемый 2009', 'Планируемый 2010', 'Планируемый 2011', and 'Примечания'. The bottom window shows a detailed view of indicators for 'Муниципальные районы' with a table of values for 2007-2010.

Индикатор	Единица измерения	2007	2008	2009	2010	2011
1. Объем валового регионального продукта	тыс. рублей	121904338,61	151594092,3	163173880,9	187880709,3	221239596,1
2. Индекс физического объема валового регионального продукта	% к предыдущему году	111,4	104,3	92,0	101,0	106,0
3. Объем инвестиций в основную капитал (за исключением бюджетных средств)	рублей	12150	13124	13452	14027	15428
4. Индекс физического объема инвестиций в основную капитал (за исключением бюджетных средств)	% к предыдущему году	115,4	107,7	102,0	103,8	109,5

2). Расчет показателей для **проведения мониторинга и оценки эффективности деятельности** органов власти и местного самоуправления субъекта РФ.

Данная задача включает в себя два функциональных раздела, обеспечивающих мониторинг и оценку эффективности деятельности:

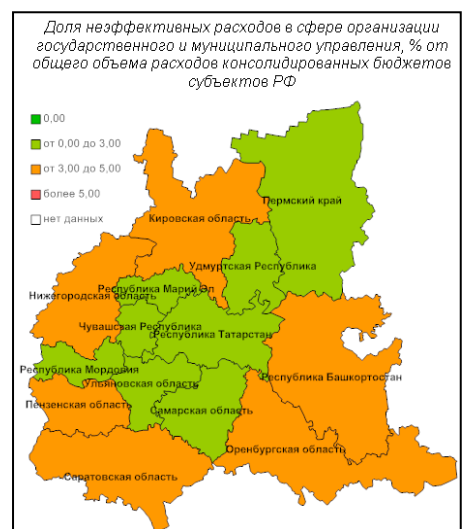
- органов исполнительной власти субъекта РФ (в рамках исполнения Указа Президента Российской Федерации от 28 июня 2007г. №825 и Постановления Правительства Российской Федерации от 15 апреля 2009г. №322),
- органов местного самоуправления субъекта РФ (в рамках исполнения Указа Президента Российской Федерации от 28 апреля 2008г. №607 и распоряжения Правительства Российской Федерации от 11 сентября 2008г. №1313-р).



3). **Расчет объемов неэффективных расходов** органов исполнительной власти и местного самоуправления субъекта РФ.

Данная задача позволяет проводить расчеты объемов неэффективных расходов:

- органов исполнительной власти субъекта РФ (в соответствии с положениями методики, утвержденной Постановлением Правительства Российской Федерации от 15 апреля 2009 г. №322),
- органов местного самоуправления субъекта РФ (в соответствии с положениями методики, утвержденной распоряжением Правительства Российской Федерации от 11 сентября 2008 г. №1313-р).



Также в задаче заложены инструментальные возможности проведения пользователем факторного и сравнительного анализа динамики объемов неэффективных расходов регионального и местных бюджетов.



4). **Построение интегральных оценок эффективности деятельности органов исполнительной власти (местного самоуправления) региона в соответствии с правилами выделения грантов субъектам Российской Федерации и их муниципальным образованиям.**

В рамках задачи проводятся расчеты по двум направлениям:

- расчет интегральной оценки эффективности деятельности органов исполнительной власти региона в соответствии с правилами выделения грантов субъектам РФ в целях содействия достижению и (или) поощрения достижения наилучших значений показателей деятельности органов исполнительной власти субъектов Российской Федерации, утвержденными Постановлением Правительства Российской Федерации от 14 августа 2008г. №608,
- расчет интегральной оценки эффективности деятельности органов местного самоуправления региона в соответствии с методическими рекомендации о порядке выделения за счет бюджетных ассигнований из бюджета субъекта Российской Федерации грантов муниципальным образованиям в целях содействия достижению и (или) поощрения достижения наилучших значений показателей деятельности органов местного самоуправления городских округов и муниципальных районов, утвержденными распоряжением Правительства Российской Федерации от 11 сентября 2008г. №1313-р.

Итоговая оценка наилучших значений показателей достигнутого уровня эффективности органов исполнительной власти субъектов ПФО по результатам 2007 года

В соответствии с методикой, утвержденной Постановлением Правительства РФ №608 от 14 августа 2008 года

Субъект Российской Федерации	Итоговый уровень эффективности до экспертной корректировки	Общий уровень эффективности в сфере "Государственное управление и повышение инвестиционной привлекательности субъекта Российской Федерации" до экспертной корректировки	Общий уровень эффективности в сфере "Обеспечение здоровья" до экспертной корректировки	Общий уровень эффективности в сфере "Министерство"
Чувашская Республика	0.709	0.726	0.683	
Самарская область	0.694	0.660	0.731	
Республика Татарстан	0.647	0.670	0.720	
Пермский край	0.645	0.615	0.677	
Пензенская область	0.573	0.531	0.690	
Ульяновская область	0.561	0.706	0.559	
Республика Башкортостан	0.548	0.559	0.610	
Республика Марий Эл	0.523	0.554	0.469	
Удмуртская Республика	0.506	0.561	0.478	
Саратовская область	0.504	0.437	0.680	
Нижегородская область	0.503	0.509	0.594	
Оренбургская область	0.494	0.486	0.443	
Республика Мордовия	0.490	0.686	0.438	
Кировская область	0.483	0.519	0.357	



5). **Мониторинг исполнения плановых значений** показателей эффективности деятельности органов власти и местного самоуправления субъекта РФ.

Задача позволяет проводить разносторонний мониторинг исполнения запланированных значений показателей, а также наглядно представлять результаты в индикативной табличной форме (в том числе и в привязке к ответственным исполнителям) и на диаграммах.

В рамках задачи проводятся расчеты процентов отклонений (абсолютного и относительного),

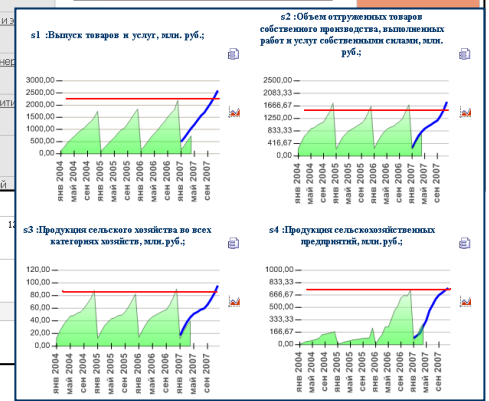
выявляются лидирующие и отстающие позиции, проводится ранжирование значений и сопоставление результатов на разные даты.

Субъект: Чувашская Республика
Источник данных: Данные всех источников

№ п/п	Показатели	Единица измерения
1	Экономическое развитие	
Макроэкономическое развитие		
1	Объем валового регионального продукта	тыс.
2	Индекс физического объема валового регионального продукта	% от предыдущего года
3	Объем инвестиций в основной капитал (за исключением бюджетных средств) в расчете на 1 человека	рублей
4	Индекс физического объема инвестиций в основной капитал (за исключением бюджетных средств) в сопоставимых ценах	% от предыдущего года
Занятость и доходы населения		
	Уровень безработицы (по методологии Международной организации труда) в среднем за год	%

Эффективность деятельности органов исполнительной власти
Дата: 2007 г.
Субъект: Чувашская Республика

ОГВ/Цели/Задачи/Мероприятия/Индикаторы	Процент исполнения	Эффективность, %
1	2	3=7/4
Министерство финансов Чувашской Республики	93.81%	93.81
Министерство сельского хозяйства Чувашской Республики	68.10%	68.10
Министерство градостроительства и развития общественной инфраструктуры Чувашской Республики	198.00%	198.00
Министерство здравоохранения и социального развития Чувашской Республики	1723.41%	1 723.41
Министерство имущественных и земельных отношений Чувашской Республики	79.37%	79.37
Министерство культуры, по делам национальностей, информационной политики и архивного дела Чувашской Республики	80.91%	80.91
Министерство образования и молодежной политики Чувашской Республики	130.33%	130.33
Министерство по физической культуре, спорту и туризму Чувашской Республики	10.12%	10.12



6). **Построение среднесрочных вариантных прогнозов** показателей эффективности деятельности органов власти субъекта РФ.

Задача позволяет проводить варианты прогнозные расчеты в разрезе показателей эффективности деятельности органов власти субъекта РФ на среднесрочную перспективу в зависимости от значений управляющих

воздействий. Расчет производится на основе комплексной модели прогнозирования, обеспечивающей получение сбалансированных прогнозных оценок по всей системе показателей.

Система разработана в строгом соответствии с федеральным законодательством и позволяет автоматизировать процесс исполнения Указов Президента РФ № 825 и №607, Постановлений Правительства РФ №322 и №608, распоряжения Правительства РФ №1313-р. Система позволяет настроить ее программные модули и функциональные задачи под



региональные особенности с возможностью расширения состава показателей и построения сводного доклада о результатах и основных направлений деятельности органов исполнительной власти субъекта РФ.

На текущий момент Система апробирована в ряде субъектов РФ. Система обладает всеми технологическими решениями для ее встраивания в организационную модель управления регионом и интеграции с имеющимися в органах власти программными автоматизированными комплексами.